

Crystal

long range mini

Apparecchio a basso profilo con staffa orientabile per posizionamento in piano, indicato per l'illuminazione puntuale di elementi architettonici

Versione disponibile con tre angoli di apertura del fascio luminoso, di cui due ellittici.

Fino a CRI 95 per le sorgenti con temperatura colore 2700°K e 3000°K

Grado di protezione IP65



Hi
CRI

DIMM



E_M



NSP

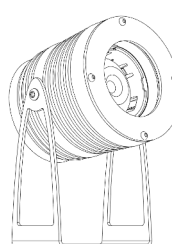
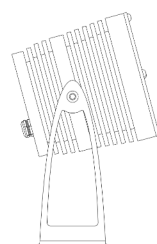
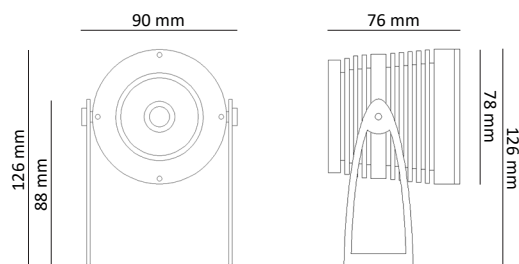


NEL



XEL

corpo e finitura in alluminio
ottiche in policarbonato
schermo in metacrilato
staffe in acciaio spazzolato



Crystal Mini Long Range

modello	temperatura colore		flusso luminoso	alimentazione	
				CC	W
CRSLRM-03-BKT-2795	2700K	CRI90	315 lm	1050mA	3W
CRSLRM-03-BKT-3095	3000K	CRI90	315 lm	1050mA	3W
CRSLRM-03-BKT-2790	2700K	CRI90	315 lm	1050mA	3W
CRSLRM-03-BKT-3090	3000K	CRI90	315 lm	1050mA	3W
CRSLRM-03-BKT-2780	2700K	CRI80	335 lm	1050mA	3W
CRSLRM-03-BKT-3080	3000K	CRI80	355 lm	1050mA	3W
CRSLRM-03-BKT-4080	4000K	CRI80	355 lm	1050mA	3W
CRSLRM-03-BKT-5080	5000K	CRI80	380 lm	1050mA	3W

Codici aggiuntivi

ottica	
NSP	5°
NEL	5x36°
XEL	5x50°